

# Lyhennelmä Lounais-Suomen jätehuolto- määräyksistä

Lounais-Suomen  
jätehuoltolautakunta  
1.6.2017



# Sisällys

Yleistä jätehuoltomääräyksistä .....	3
Jätehuollon tavoitteet .....	3
Jätehuoltoon liittyminen .....	4
Velvollisuus liittyä jätehuoltojärjestelmään .....	4
Liittymisvaihtoehdot vakituiseen tai vapaa-ajan asunnon jätehuollon järjestämiseksi .....	4
Kimppa-astia .....	7
Jätteiden lajittelu ja kerääminen kiinteistöllä .....	8
Jäteastioihin soveltumattomat jätteet .....	9
Jäteastiat ja tyhjennysvälit .....	10
Jäteastiaa koskevat vaatimukset .....	10
Jäteastian tyhjennys .....	11
Jätteenkuljetuksen keskeytys .....	12
Jäteastian sijoittaminen ja huolto .....	12
Jätteen omatoiminen käsittely ja hyödyntäminen .....	13
Kompostointi .....	13
Jätteiden polttaminen .....	13
Muu käsittely .....	13
Saostus- ja umpisäiliölietteet .....	14
Lietesäiliöiden tyhjentäminen .....	14
Lietteen toimittaminen käsiteltäväksi .....	15
Kulku lietetilan luokse ja lietetilan kunto .....	15
Lietteen omatoiminen käsittely .....	16
Lietteen käsittely ja hyödyntäminen maataloudessa .....	16
Lietteen kompostointi .....	16
Yhteydenotot eri tilanteissa .....	17
Yhteystiedot .....	18

# Lyhennelmä Lounais-Suomen jätehuolto- määräyksistä



## Yleistä jätehuoltomääräyksistä

Jätehuoltomääräykset ovat jätelakiin perustuvia paikallisia säännöksiä jätehuollosta. Määräykset sitovat kaikkia alueen asukkaita. Jätehuoltomääräyksiä annetaan mm. liittymisestä jätehuoltoon, eri jätelajien lajittelusta ja keräyksestä sekä jätteiden hyödyntämisestä. Määräyksillä varmistetaan toimiva jätehuolto, josta ei aiheudu ympäristö- tai terveyshaittaa.

Määräykset ovat voimassa Lounais-Suomen jätehuoltolautakunnan toimialueella, johon kuuluvat Aura, Kaarina, Kemiönsaari, Lieto, Marttila, Masku, Mynämäki, Naantali, Nousiainen, Paimio, Parainen, Pöytyä, Raisio, Rusko, Salo, Sauvo ja Turku.

Tässä lyhennelmässä on kerrottu keskeisimmistä kotitalouksien jätehuoltoon vaikuttavista määräyksistä. Voimassa olevat jätehuoltomääräykset kokonaisuudessaan pääset lukemaan Lounais-Suomen Jätehuolto Oy:n [nettisivuilta](#). Määräykset on antanut Lounais-Suomen jätehuoltolautakunta. Jätehuoltolautakunta vastaa toimialueensa kuntien jätehuollon viranomaistehtävistä.

Lounais-Suomen Jätehuolto Oy eli LSJH vastaa jätehuollon operatiivisesta toiminnasta alueella. LSJH on toimialueen 17 kunnan omistama yhtiö. LSJH vastaa kuntien puolesta asukkaiden jätehuollon järjestämisestä ja jäte-neuvonnasta.



## Jätehuollon tavoitteet

Jätehuollon tavoitteena on suojella terveyttä ja ympäristöä. Jätehuoltoa ohjaa etusijajärjestys. Ensisijaisesti on pyrittävä vähentämään jätteen syntymistä. Jos jätettä syntyy, se on pyrittävä ohjaamaan uudelleenkäyttöön. Ellei uudelleenkäyttöön ohjaaminen ole mahdollista, tulee jätte ensisijaisesti kierrättää materiaalina ja toissijaisesti hyödyntää se energiana. Kaatopaikalle jätte voidaan sijoittaa vain, jos sen hyödyntäminen ei ole teknisesti tai taloudellisesti mahdollista ja jätte täyttää kaatopaikkakelpoisuuden ehdot.

# Jätehuoltoon liittyminen

## Velvollisuus liittyä jätehuoltojärjestelmään

Jätelaki velvoittaa liittämään kaikki asuin- ja vapaa-ajankiinteistöt jätehuoltoon. Kunnan jätehuoltojärjestelmään liitytään järjestämällä kiinteistölle jätteenkuljetus. Jos samalla kiinteistöllä sijaitsee monta eri asuin- tai vapaa-ajan rakennusta, on niistä jokaisen oltava jätehuollon piirissä (yhteinen ns. kimppa-astia on mahdollinen, lisätietoa [sivulta 7](#)).

## Liittymisvaihtoehdot vakituisen tai vapaa-ajan asunnon jätehuollon järjestämiseksi

Lounais-Suomessa jätteenkuljetukseen liitytään joko ottamalla yhteyttä LSJH:oon tai sopimalla jätteenkuljetuksesta suoraan kuljetusyrittäjän kanssa. Tarkista seuraavalta sivulta kumpi järjestelmä on asuinpaikkakunnallasi käytössä! Lisäksi Lounais-Suomessa on monen eri kunnan alueilla rikkonaista saaristoa, jossa on käytössä jätteiden aluekeräyspisteet.

Jätehuollon järjestämiseen kiinteistölle on kolme tapaa: oma polttokelpoisen jätteen astia, kimppa-astia tai aluekeräyspiste. Se, mitkä liittymisvaihtoehdot kiinteistölläsi ovat mahdollisia, riippuu kiinteistösi sijainnista.

# Jos kiinteistösi sijaitsee:

- KEMIÖNSAARESSA: pääsaari ja Lövö-Kasnäsländet
- Maskussa
- Mynämäellä
- Naantalissa
- Nouisaisissa
- PARAISILLA: Nauvon, Korppoon ja Houtskarlin pääsaaret
- Raisiossa
- Ruskon Vahdolla

## 1 Oma jäteastia

Hanki oma polttokelpoisen jätteen jäteastia ja sovi tyhjennyksestä LSJH:n kanssa. Vie kierrätettävät jätteet kierrätyspisteeseen tai hanki kiinteistölle omat jäteastiat niitä varten.

TAI ▼

## 2 Kimppa-astia

Päätetään kimpalle yhteyshenkilö, hankkikaa riittävän suuri polttokelpoisen jätteen jäteastia ja sopikaa astian tyhjennyksestä LSJH:n kanssa. Kimpan perustamisesta ja siitä luopumisesta tai siinä tapahtuvista muutoksista on ilmoitettava kirjallisesti LSJH:lle. Lomake kimppa-astiasta ilmoittamisesta löytyy LSJH:n [nettisivuilta](#). Myös kierrätettäviä jätteitä voi kerätä kimpassa!

## SAARISTOALUEILLA

- KEMIÖNSAARESSA: Rosala-Hiittinen, Högsåra ja muut saaret
- Maskussa
- Naantalissa
- PARAISILLA: Iniö ja saarikiinteistöt

## 1 Aluekeräyspiste

Saaristoalueilla on LSJH:n ylläpitämiä alueellisia keräyspisteitä polttokelpoiselle jätteelle. Alueelliseen keräykseen liityt ottamalla yhteyttä LSJH:oon. Kierrätettävät jätteet viedään kierrätyspisteisiin!

TAI ▼

## 2 Kimppa-astia lähellä venesatamaa, josta saarikiinteistölle kuljetaan

Päätetään kimpalle yhteyshenkilö, hankkikaa riittävän suuri jäte-astia ja sopikaa astian tyhjennyksestä LSJH:n tai kuljetusyrittäjän kanssa (riippuu kummalla alueella astia sijaitsee). Kimpan perustamisesta ja siitä luopumisesta tai siinä tapahtuvista muutoksista on ilmoitettava kirjallisesti LSJH:lle tai Lounais-Suomen jätehuoltolautakunnalle. Lomake kimppa-astiasta ilmoittamisesta löytyy LSJH:n [nettisivuilta](#). Myös kierrätettäviä jätteitä voi kerätä kimpassa!

- Aurassa
- Kaarinassa
- Liedossa
- Marttilassa
- Paimiossa
- PARAISILLA: kanta-Parainen
- Pöytyällä
- Ruskolla (ei Vahto)
- Salossa
- Sauvossa
- Turussa

## 1 Oma jäteastia

Hanki oma polttokelpoisen jätteen jäteastia ja sovi tyhjennyksestä valitsemasi kuljetusyrittäjän kanssa. Vie kierrätettävät jätteet kierrätyspisteeseen tai hanki kiinteistölle omat jäteastiat niitä varten.

TAI ▼

## 2 Kimppa-astia

Päätetään kimpalle yhteyshenkilö, hankkikaa riittävän suuri polttokelpoisen jätteen jäteastia ja sopikaa astian tyhjennyksestä valitsemanne kuljetusyrittäjän kanssa. Kimpan perustamisesta ja siitä luopumisesta tai siinä tapahtuvista muutoksista on ilmoitettava kirjallisesti Lounais-Suomen jätehuoltolautakunnalle. Lomake kimppa-astiasta ilmoittamisesta löytyy LSJH:n [nettisivuilta](#). Muista ilmoittaa muutoksista myös kuljetusyrittäjälle. Myös kierrätettäviä jätteitä voi kerätä kimpassa!

## Kunnan järjestämän jätteenkuljetuksen alue

LSJH hoitaa tällä alueella kuljetusyritysten kilpailutuksen asukkaana puolesta ja järjestää kiinteistöille määräysten mukaisen jätteenkuljetuksen.

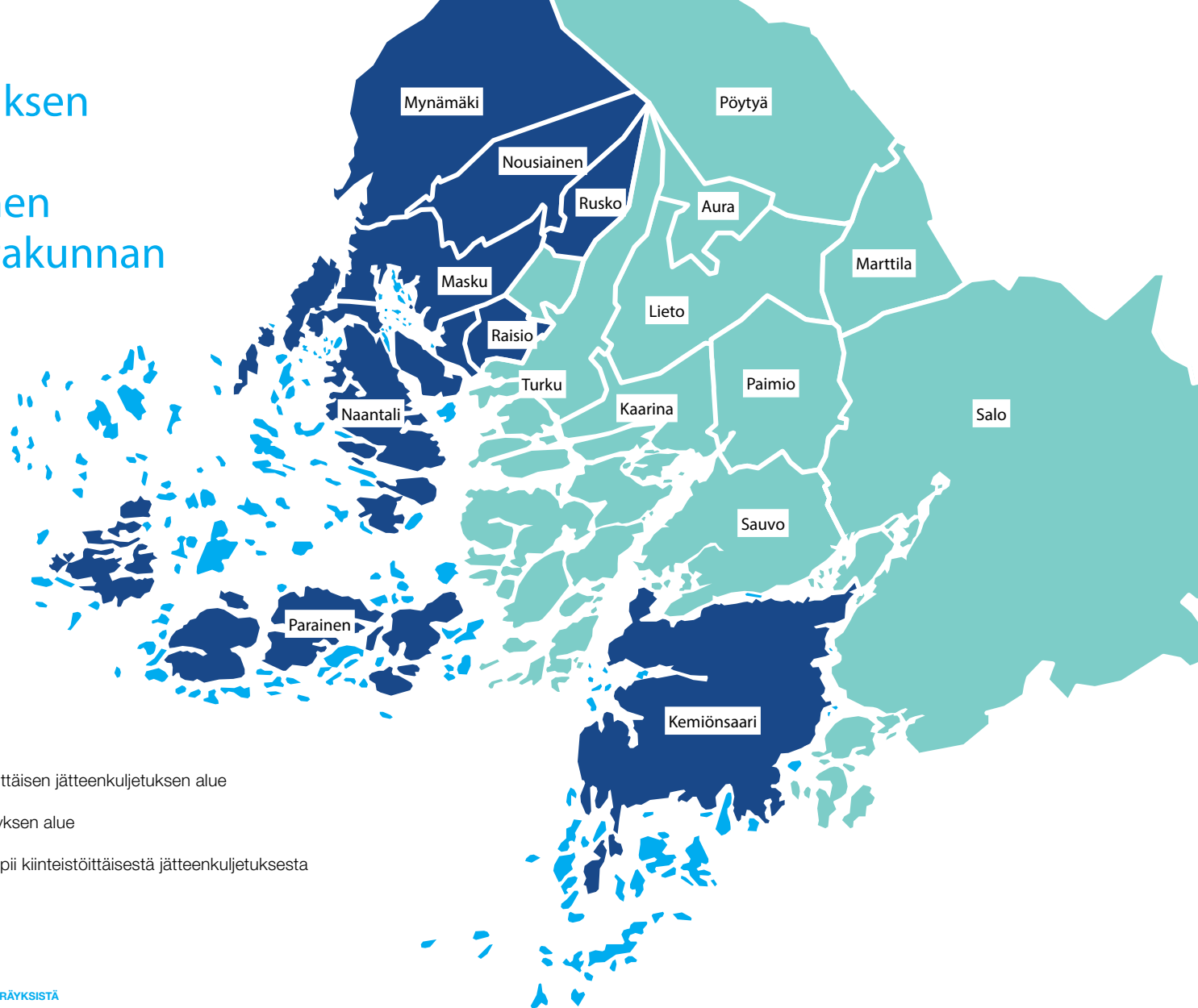
Liity jätteenkuljetukseen LSJH:n [nettisivuilla](#) olevan sähköisen asiointin kautta tai ottamalla yhteyttä LSJH:n asiakaspalveluun.

## Alue, jolla kiinteistön haltija sopii jätteenkuljetuksesta

Tällä alueella kiinteistön haltijan tulee tehdä sopimus jätteiden kiinteistöittäisestä jätteenkuljetuksesta valitsemansa yrityksen kanssa. Kiinteistön haltijan kannattaa kilpailuttaa alueella toimivat jätteenkuljetusyritykset varmistaakseen kohtuullisen hinnan.

Kiinteistön haltijan on varmistuttava siitä, että kuljetusyritys on rekisteröitynyt ELY-keskuksen ylläpitämään jätehuoltorekisteriin. Jätteenkuljettajalta voi varmistaa liittymisen pyytämällä nähtäväksi otteen jätehuoltorekisteristä.

# Jätteenkuljetuksen järjestäminen Lounais-Suomen jätehuoltolautakunnan toimialueella



# Kimppa-astia

Lähekkäin sijaitsevat kiinteistöt voivat sopia kimppa-astian (yhteisastia) käytöstä. Kiinteistön etäisyys sen käyttämästä kimppa-astiasta voi olla enintään yksi kilometri. Silloin, kun kimppa-astian osakas ja kimppa-astia sijaitsevat saman yksityistien tai -tiestön varrella, etäisyys voi olla pidempi kuin yksi kilometri.

Kirjallinen ilmoitus kimpan perustamisesta on tehtävä vähintään kahta viikkoa ennen kimppa-astian käyttöönottoa Lounais-Suomen jätehuoltolautakunnalle tai LSJH:lle (riippuu astian sijainnista, [katso sivu 5](#)). Kimpan yhteyshenkilön on ilmoitettava muutoksista kimpan toiminnassa. Käyttäjät ovat velvollisia huolehtimaan kimppa-astian ja sen lähiympäristön siisteydestä.

## Ilmoita kimpasta seuraavat tiedot

- kimppa-astian yhteyshenkilö
- kerättävä jätelaji
- jäteastian/-astioiden sijainti, koko, määrä sekä tyhjennysvälit
- jäteastian tyhjentävä yritys (ei kunnan järjestämässä kuljetuksessa)
- osakkaana olevien kiinteistöjen osoitteet tai kiinteistötunnukset
- omistajien ja käyttäjien nimet ja kotiosoitteet
- kiinteistöjen käyttötarkoitus (vakituinen asunto, vapaa-ajan asunto)
- vakituisten asuinkiinteistöjen asukasmäärä

## Hii-o-hoi saaristo!

Aluekeräyksen kuuluvien kiinteistöjen asukkaat voivat halutessaan liittyä kimppa-astian käyttäjäksi, mikäli kimppa-astia sijaitsee alle 1 km päässä satamapaikasta, josta saareissa sijaitsevalle kiinteistölle kuljetaan.

Tällöin polttokelpoinen jäte viedään kimppa-astiaan, eikä aluekeräyspisteitä käytetä. Kimppa-astian tulee olla liikennöitävän tien varrella, jotta jäteastia päästään tyhjentämään!

# Jätteiden lajittelu ja kerääminen kiinteistöllä

Jätelain mukaan jokaisen pitää lajitella ja kierrättää kaikki kierrätykseen kelpaava jäte. Kierrätettäviin jätteisiin kuuluvat lasi-, kartonki- ja muovipakkaukset, metalli, paperi ja biojäte. Kierrätettävät jätteet viedään joko kiinteistön omaan keräysastiaan, kierrätyspisteeseen, Rinki-ekopisteeseen, lajitteluasemalle tai jätekeskukseen.

Polttokelpoiseen jätteeseen kuuluu kierrätykseen kelpaamaton jäte. Kaikilla kiinteistöillä on oltava polttokelpoiselle jätteelle joko oma jätteastia tai kimppa-astia tai polttokelpoinen jäte on vietävä aluekeräyspisteeseen. Polttokelpoiset jätteet hyödynnetään energiantuotannossa.

Asuinkiinteistöille on järjestettävä jätteasiat eri jätelajeille huoneistolukumäärän perusteella seuraavasti:

JÄTELAJI	HUONEISTOJEN LUKUMÄÄRÄ KIINTEISTÖLLÄ			
	1–3	4–9	10–19	20+
<b>Polttokelpoinen jäte</b>	X	X	X	X
<b>Metalli</b>		X	X	X
<b>Biojäte</b>			X	X
<b>Lasipakkaukset</b>			X	X
<b>Muovipakkaukset</b>				X
<b>Kartonkipakkaukset</b>				X
<b>Keräyspaperi</b>	Jätelain 49 ja 50 § mukaan kaikkien rivi- ja kerrostalojen on oltava paperinkeräyksen piirissä (pois lukien pientalo- ja haja-asutusalueet)			

Biojätteen, metallin ja pakkausten keräys asuinkiinteistöiltä järjestetään vain taajamissa. Biojätteen keräystä ei tarvitse järjestää, jos biojäte kompostoidaan.

Taajamissa myös ne asuinkiinteistöt, joille edellä mainitut velvoitteet eivät ole pakollisia, voivat hankkia omat kierrätettävien jätteiden keräysastiat kiinteistöille. Kuljetuksesta sovitaan kuljetusjärjestelmästä riippuen joko LSJH:n tai jätteenkuljetusrittäjän kanssa.

## Tiesitkö tuottaja-vastuusta?



Suomessa kuluttajille suunnattujen tuotteiden pakkausten jätehuolto kuuluu tuotteiden valmistajien ja maahantuojien vastuulle. Vastuu ei kuitenkaan koske yrityksiä, joiden liikevaihto on alle 1 000 000 euroa. Tuottajat ja maahantuojat ovat perustaneet yhteisen organisaation Suomen Pakkauskierrätys RINKI Oy:n, joka toteuttaa pakkausten jätehuoltoa käytännössä. Rinki on perustanut kotitalouksien pakkausjätteille Rinki-ekopisteitä, jotka on sijoitettu taajamiin esimerkiksi markettien pihuille. Pisteillä kerätään lasi-, metalli-, kartonki- ja muovipakkauksia. Lajittelussa on noudatettava Ringin antamaa ohjeistusta, johon voi tutustua mm. osoitteessa [rinki.fi](http://rinki.fi).

Rinki-ekopisteiden lisäksi asukkaiden käytössä on edelleen Lounais-Suomen Jätehuolto Oy:n ylläpitämiä kierrätyspisteitä. Nämä pisteet täydentävät tuottajien keräyspisteverkostoa. Niihin kerätty pakkausjäte kuljetetaan tuottajien järjestämään vastaanottoon ja käsittelyyn samoin kuin Rinki-ekopisteiltä.

Rinki ei kerää pakkausjätteitä kiinteistöiltä. Kiinteistönhaltijoiden on itse järjestettävä kierrätettävien jätteiden keräys kiinteistölleen jätehuoltomääräysten mukaisesti. Kerätty jäte on toimitettava tuottajien järjestämään vastaanottoon ja käsittelyyn.

Kaikkien kierrätyspisteiden sijainnit löydät osoitteesta [www.lsjh.fi/kierratyspisteet](http://www.lsjh.fi/kierratyspisteet) ja [www.kierratys.info](http://www.kierratys.info).



# Jäteastioihin soveltumattomat jätteet

Polttokelpoisen jätteen jäteastian ei saa laittaa vaarallista jätettä (ent. ongelmajäte) tai muuta energiana hyödyntämiseen soveltumatonta jätettä, kuten lasia tai metallia. Pieniä määriä sellaista palamatonta ainetta, jota ei kerätä erikseen, kuten yksittäisten lasi- ja posliiniasioiden palasia ja yksittäisiä pieniä PVC-muovisia esineitä, voi laittaa polttokelpoisen jätteen astiaan.



Sähkö- ja elektroniikkalaiteromun, loisteputket, elohopealamput, led-lamput, paristot ja akut ja autonrenkaat voi viedä tuottajien niille järjestämiin vastaanottoaikkoihin ([www.kierratys.info](http://www.kierratys.info)).



Suuret jätteet (esim. huonekalut) tai isot jätemäärät (esim. asukkaan itse tekemissä remonteissa syntyvä rakennus- ja purkujäte) on lajiteltava ja toimitettava LSJH:n jätekeskuksiin tai lajitteluasemille. Jätteen haltija vastaa tällaisten jätteiden kuljettamisesta itse tai tilaa kuljetuspalvelun.



Pidä erityisjätteet, kuten pölyyvä tuhka tai terävät ja pistävät esineet erillään muista jätteistä ja pakkaa ne tiiviisti ja siten, etteivät ne aiheuta vaaraa esim. jätteen kuljettajalle tai ympäristölle.



Risut, oksat ja puutarhajäte, jota ei kompostoida kiinteistöllä, tulee toimittaa LSJH:n jätekeskuksiin tai lajitteluasemille.

## Vaarallinen jäte

Pidä vaaralliset jätteet erillään toisistaan ja muista jätteistä.

Pakkaa vaaralliset jätteet alkuperäispakkaukseensa, mikäli se on mahdollista ja turvallista. Jos alkuperäispakkausta ei voi käyttää, merkitse pakkaukseen jätteen laatu.

Asumisessa syntyvien vaarallisten jätteiden kuljetus on järjestettävä itse ja jätteet on toimitettava LSJH:n niille järjestämiin vastaanottoaikkoihin. Lääkejätteet on toimitettava apteekkiin.

## Huomio, huomio!

TAVALLISIMPIA KOTIEN VAARALLISIA JÄTTEITÄ OVAT:

- paristot ja akut
- loisteputket ja elohopealamput
- maalit ja lakat
- liimat ja liuottimet
- osa puhdistusaineista
- kyllästetty puu
- torjunta-aineet
- jäteöljyt ja öljyiset jätteet
- vanhentuneet lääkkeet

# Jäteastiat ja tyhjennysvälit

## Jäteastiaa koskevat vaatimukset

Kiinteistön haltijan on hankittava jäteastia polttokelpoiselle jätteelle ja lajitteluvaihtoehtojen mukaiset muut jäteastiat. Esimerkiksi pientaloille yleisin astiakoko polttokelpoiselle jätteelle on 240 l.

Jäteastioiden tulee olla tarpeeksi suuria, jotta kannet ovat aina suljettavissa ennen seuraavaa tyhjennystä. LSJH:n asiakaspalvelu tai valitsemasi jätteenkuljettaja neuvovat sopivan astian hankinnassa. Jäteastioita voi ostaa esimerkiksi rautakaupoista. Astian voi myös vuokrata LSJH:sta tai kuljetusyritykseltä. Jäteastian kanteen ja/tai etuseinään tulee merkitä selkeästi, mitä jätelajia siihen kerätään. Astiaan saa laittaa vain sinne kuuluvaa jätettä. Jäteastioihin sopivia lajittelutarroja voi ostaa LSJH:sta tai jätteenkuljetusyritykseltä.

Biojäteastiassa on käytettävä biohajoavaa suojasäkkiä ja biojäte on pakattava biohajoavaan pussiin ennen sen sijoittamista biojäteastiaan. Esimerkiksi paperipussi tai sanomalehdestä taiteltu pussi soveltuu biojätteen pakkaamiseen. Biojäteastiaan ei saa laittaa nestemäistä jätettä.

## Asianmukainen jäteastia on:



- käsin siirrettävä
- kannellinen
- tartuntakahvallinen
- pyörällinen
- koneellisesti tyhjennettävä
- koneellisen pesun kestävä
- merkitty siihen kerättävän jätelajin mukaan
- merkitty kiinteistön osoitetiedolla, jos astia ei sijaitse kiinteistön välittömässä läheisyydessä

# Jäteastian tyhjennys



Jäteastiat on tyhjennettävä säännöllisesti ja riittävän usein. Jätteiden keräämisestä ei saa aiheutua ympäristön likaantumista tai roskaantumista, hajua tai muuta hygieenistä haittaa. Jäteastiat on kuitenkin tyhjennettävä vähintään seuraavasti:

JÄTELAJI	PISIN TYHJENNYSVÄLI KESÄAIKANA (viikot 18–40)	PISIN TYHJENNYSVÄLI TALVIAIKANA (viikot 41–17)
<b>Polttokelpoinen jäte</b>	4 viikkoa	4 viikkoa
<b>Polttokelpoinen jäte, jos kiinteistöllä on biojätteen erilliskeräys tai kompostointi</b>	12 viikkoa	12 viikkoa
<b>Muovipakkaukset</b>	12 viikkoa	12 viikkoa
<b>Biojäte</b>	2 viikkoa	2 viikkoa
<b>Biojäte, joka kerätään syväsäiliöön tai koneellisella jäähdytyksellä varustettuun säiliöön tai -tilaan.</b>	2 viikkoa	4 viikkoa
<b>Muut kierrätettävät jätteet</b>	6 kuukautta	6 kuukautta

## Huomio mökkiläinen!

Huolehdi myös vapaa-ajan asuntosi jätehuollosta.

Vapaa-ajanasuntoja koskevat niiden käyttöaikoina samat jätehuoltomääräykset kuin vakituksiakin asuntoja.



## Jos vapaa-ajan asuntosi on käytössä:

- Säännöllisesti ympäri vuoden (vähintään 6 kuukautta vuodessa), jäteastiat on tyhjennettävä vieressä olevan taulukon mukaisesti.
- Vain kesäaikana (vko 18–40) jäteastiat on tyhjennettävä taulukon mukaan kyseisen ajanjakson aikana mutta vähintään kerran vuodessa.



# Jätteenkuljetuksen keskeytys

Kiinteistön jätteenkuljetus voidaan keskeyttää määräajaksi kiinteistön ollessa käyttämättömänä. Kun määräaikainen keskeytys kestää neljästä viikosta kuuteen kuukauteen, asiasta on sovittava kuljetusjärjestelmän

mukaisesti joko LSJH:n tai jätteenkuljettajan kanssa. Yli kuusi kuukautta kestävästä keskeytyksestä on lisäksi ilmoitettava kirjallisesti jätehuoltoviranomaiselle.

# Jäteastian sijoittaminen ja huolto

Käsin siirrettävät pyörälliset jäteastiat on sijoitettava siten, että jäteauto pääsee esteettömästi ja turvallisesti vähintään 10 metrin etäisyydelle jäteastioista. Jäteastia tulee sijoittaa paikkaan, jossa kuljettajan pääsy astialle on esteetön ja vaaraton. Jäteastiat on sijoitettava vaakasuoralle, kulutusta kestäväälle ja astioiden siirtoon sopivalle alustalle. Lumet on pidettävä luotuina ja liukkautta tulee torjua, jotta jäteastiaa kyetään tyhjentämään turvallisesti. Kiinteistön haltijan on myös huolehdittava riittävästä valaistuksesta

jäteastian läheisyydessä. Mikäli kiinteistöllä ei ole jäteastiaille soveltuvaa paikkaa, on keräyspaikka perustettava kiinteistön välittömään läheisyyteen.

Jäteastia on pidettävä kunnossa ja pestävä aina tarvittaessa. Biojäteastia on pestävä kuitenkin vähintään kaksi kertaa vuodessa ja polttokelpoisen jätteen jäteastia vähintään kerran vuodessa. Jäteastian pesusta vastaa sen haltija. LSJH sekä monet kuljetusyritykset tarjoavat jäteastian pesupalveluita.

# Jätteen omatoiminen käsittely ja hyödyntäminen

## Kompostointi

Kiinteistöllä saa kompostoida siellä syntyvää biojätettä, kuivakäymäläjätettä, puutarhajätettä sekä sellaisia jätevesien käsittelyssä syntyviä lietteitä, joiden oma-toiminen kompostointi on sallittu (katso sivulta 16 lietteen kompostointi).

Kompostori tai puutarhajätteen komposti on sijoitettava, rakennettava ja ylläpidettävä niin, että sen käytöstä ei aiheudu roskaantumista tai haittaa tai vaaraa terveydelle tai ympäristölle. Biojätettä saa kompostoida vain sitä varten suunnitellussa suljetussa ja hyvin ilmastoidussa kompostorissa, johon haittaeläinten pääsy on estetty. Kompostorin tilavuus on oltava riittävä suhteessa jätteen määrään.

Enintään neljä naapurikiinteistöä voivat käyttää yhteistä

Kompostointi on hyvä ja suositeltava tapa vähentää kuljetettavan jätteen määrää!

kompostoria. Yhteiselle kompostorille on nimettävä vastuuhenkilö. Vastuuhenkilön tehtävänä on pyydettyessä ilmoittaa viranomaiselle tiedot yhteisessä kompostorissa kompostoitavista jätteistä sekä kiinteistöistä, joilta jätteitä otetaan yhteiskompostoriin.

## Jätteiden polttaminen

Jätteiden hävittäminen polttamalla on kielletty. Kiinteistön tulipesissä saa kuitenkin polttaa muun kiinteän polttoaineen joukossa käsittelemätöntä puujätettä, risuja ja oksia. Sytyttämiseen saa käyttää vähän paperia, pahvia ja kartonkia.

Taajaman ulkopuolella saa polttaa avopolttona vähäisiä määriä kuivia risuja, järviruokoa, kuivia lehtiä ja oksia, maa- ja metsätaloudessa syntyviä vaarattomia polttokelpoisia jätteitä, kuten kuivia olkia ja hakkuujätteitä sekä käsittelemätöntä puujätettä.

Polttaminen ei saa aiheuttaa naapurustolle savu-, noki-, haju- tai terveyshaittaa.



## Muu käsittely

**Jätteen hautaaminen maahan on kielletty.**

**Kuolleiden lemmikkieläinten hautaaminen on sallittua Eviran ohjeistuksen mukaisesti.**

**Omassa asumisessa syntyvän puhtaan tiili- ja betonimurskeen pienimuotoinen, suunnitelmallinen ja kertaluontoiseksi luokiteltava käyttö omassa maanrakentamisessa on sallittu, mikäli siitä ei aiheudu haittaa tai vaaraa ympäristölle tai terveydelle. Materiaalit eivät saa sisältää haitallisia aineita, kuten öljyä tai asbestia. Edellytyksenä on, että tiili- ja betonimurskeen käyttö korvaa vastaavaan tarkoitukseen sopivien maa-ainesten käyttöä ja että murskeen määrä on vähäinen. Muusta hyödyntämisestä on ilmoitettava ympäristönsuojeluviranomaiselle ennen toimenpiteeseen ryhtymistä.**

**Hyödyntämättä jäänyt omassa asumisessa syntynyt tiili- ja betonijäte on toimitettava LSJH:n jätekeskuksiin ja lajitteluasemille.**

**Puhtaan puun polttamisessa syntyvää tuhkaa saa hyödyntää kohtuullisessa määrin omalla maalla maanparannusaineena.**

# Saostus- ja umpisäiliölietteet

## Lietesäiliöiden tyhjentäminen

### Saostussäiliöt ja pienpuhdistamon lietesäiliöt

Vakituiseen asumiseen käytetyn asunnon jätevesijärjestelmän saostussäiliöt tai pienpuhdistamon lietesäiliöt on tyhjennettävä lietteestä vähintään kerran vuodessa.

Vapaa-ajan asunnon, jossa on vesivessa, jätevesijärjestelmän saostussäiliöt tai pienpuhdistamon lietesäiliöt on tyhjennettävä lietteestä vähintään kerran vuodessa.

Jos vapaa-ajan asunnon jätevesijärjestelmän saostussäiliöön tai pienpuhdistamoon ohjataan ainoastaan pesuvedet, saostussäiliö tai pienpuhdistamon lietetila on tyhjennettävä vähintään joka toinen vuosi.

Tehdasvalmisteisissa jätevesijärjestelmissä lietteenpoisto on tehtävä valmistajan antamien ohjeiden mukaan, joka voi olla useammin kuin edellä mainitut vähimmäis-tyhjennysväliä edellyttävät.

Jos lietetilaan ei ole kertynyt lietettä tyhjennettäväksi edellisen tyhjennyksen jälkeen, voi lietesäiliön tyhjennykseen hakea keskeytystä jätehuoltoviranomaiselta kirjallisesti. Hakemuksessa on ilmoitettava peruste tyhjennyksen tarpeettomuudelle. Hakemus on jätettävä viimeistään 4 viikkoa ennen suunniteltua tyhjennysviikkoa. Kemiönsaaren alueella ilmoituksen voi tehdä [sähköisellä lomakkeella](#) tai tilaamalla lomakkeen LSJH:n asiakaspalvelusta.


### Umpisäiliöt ja fosforinpoistokaivot

Umpisäiliöt on tyhjennettävä tarvittaessa. Umpisäiliöitä ja niiden täyttymistä sekä täyttymishälyttimen toimintaa on seurattava säännöllisesti, vähintään kerran vuodessa.


Fosforinpoistokaivot on tyhjennettävä tarvittaessa. Kiinteistökohtaiseen jätevesien käsittelyjärjestelmään liittyvät fosforinpoistokaivot on tarkistettava säännöllisesti, vähintään kerran vuodessa.



Tyhjentämällä lietesäiliön säännöllisesti estät oman asumisen jätevesien ravinteiden ja epäpuhtauksien kulkeutumista pinta- ja pohjavesiin ja pidät jätevesijärjestelmäsi toimintakuntoisena.



**Jätehuolto-  
viranomaisen saa  
lietteenkuljetustie-  
dot kuljetusyrittäjiltä  
seurantaa varten.**



**Ympäristönsuojelu-  
viranomaiset valvovat  
kiinteistöjen lietesäi-  
liöiden tyhjennyksiä.**

## Lietteen toimittaminen käsiteltäväksi

Lietehuolto on järjestetty Kemiönsaarella (Kemiönsaaren pääsaaren, Lövö-Kasnäslandetin, Rosala-Hiittisten ja Högsåran alueilla) kunnan järjestämänä, jolloin LSJH kilpailuttaa lietteenkuljetuksen. Liity lieteräykseen ja ilmoita kiinteistösi jätevesijärjestelmän tiedot LSJH:n [nettisivujen kautta](#) tai ottamalla yhteyttä LSJH:n asiakaspalveluun.

Muulla jätehuoltolautakunnan toiminta-alueella kiinteistön haltija vastaa tyhjennysten tilaamisesta kuljetusyritykseltä näiden jätehuoltomääräysten mukaisesti. Jätevesilietteet, umpisäiliöiden jätevedet sekä erotuskaivojen lietteet saa luovuttaa kuljetettavaksi vain ammattimaiselle toimijalle, joka kuuluu ELY-keskuksen ylläpitämään jätehuoltorekisteriin. Kuljettajalta voi pyytää otetta jätehuoltorekisteristä todisteeksi.

Jätevesilietteet, umpisäiliöiden jätevedet sekä muut vastaavat lietteet on toimitettava LSJH:n osoittamaan vastaanottoaikaan, joita ovat mm. kuntien jätevedenpuhdistamot. Ajantasainen lista vastaanottoaikoista löytyy LSJH:n [nettisivuilta](#) (Jätteen vastaanotto > Sako- ja umpikaivolietteiden vastaanottoaikat urakoitsijoille).

Kiinteistön haltijan on pidettävä kirjaa lietteenpoistoista. Sen lisäksi kuljetusyritystä raportoi tyhjennyksistä jätehuoltoviranomaiselle.

Mikäli pienpuhdistamon lietteen poistaminen sisältyy laitteiston ylläpitosopimukseen ja syntyvän lietteen määrä on vähäinen, saa lietteen luovuttaa pienpuhdistamon valmistajan tai maahantuojan valtuuttamalle ylläpitosopimuskumppanille. Tällaisista sopimuksista ja niiden sisällöstä on ilmoitettava jätehuoltoviranomaiselle.

## Kulku liettilän luokse ja liettilän kunto

Kiinteistön haltija vastaa siitä, että liettilän luokse pääsee esteettömästi ja turvallisesti. Tyhjennyskalustolla on päästävä tyhjennettäessä vähintään 40 metrin etäisyydelle lietesäiliöstä siten, että korkeusero säiliöön on enintään 5 metriä.

Lumen aeraus ja liukkauden torjunta on hoidettava siten, että liettilän luokse pääsy sekä liettilän tyhjentäminen on turvallista.

Liettilän tyhjennysaukkojen kansien pitää olla käsin tai käsikäyttöisellä apuvälineellä tyhjentäjän aukaistavissa työturvallisuuden vaarantumatta. Kansien pitää olla ehjiä ja turvallisia, niin ettei kaivoihin pääse putoamaan kannen ollessa kiinni ja etteivät lapset saa niitä helposti auki. Tyhjentäjän on suljettava kansi huolellisesti.

Liettilän on oltava rakenteeltaan ja kunnoltaan sellainen, että siitä ei tyhjentämisen yhteydessä pääse tyhjennyskalustoon maa-aineksiä.



# Lietteen omatoiminen käsittely

Jätevesilietteiden omatoiminen käsittely on pääsääntöisesti kielletty. Jos lietettä on ammattimaisen maataloustoiminnan yhteydessä kuitenkin mahdollisuus omatoimisesti käsitellä, on siitä aina tehtävä etukäteen kirjallinen ilmoitus jätehuoltoviranomaiselle.

## Lietteen käsittely ja hyödyntäminen maataloudessa

Omassa asumisessa syntyvän lietteen saa levittää hygieeniseksi käsiteltynä ja lannoitustarkoituksessa peltoon. Liete on aina käsiteltävä kalkkistabiloimalla tai muulla Eviran ja ympäristönsuojeluviranomaisen hyväksymällä tavalla. Jätteen haltija saa omien lietteidensä ohella ottaa käsiteltäväkseen enintään 10 lähellä sijaitsevan asuinkiinteistön lietteet.



Jätevesilietteitä tai jätevesiä ei saa levittää metsään tai muulle maastoon tai käsittelemättömänä peltoon!



Ilmoita lietteen maatalouskäytöstä seuraavat asiat:

- **hyödyntämisestä vastaava henkilö ja yhteystiedot**
- **käsiteltävän lietteen määrä sekä laatu**
- **kiinteistöt, joilta liete on peräisin (osoite tai kiinteistötunnus ja omistaja tai haltija)**
- **kuvaus hygienisoitavasta**
- **lietteen käyttötarkoitus ja -tapa**
- **pellon sijainti, jonne liete levitetään**

Kirjallinen ilmoitus lähetetään Lounais-Suomen jätehuoltolautakunnalle.

## Lietteen kompostointi

Oman asuinkiinteistön käymäläjätevesien pienpuhdistamon lietesäiliön voi tyhjentää ja lietteen kompostoida omalla kiinteistöllä vain, jos liete on laitevalmistajan ohjeen mukaisesti suunniteltu poistettavaksi ja käsiteltäväksi omatoimisesti. Oman asuinkiinteistön harmaiden jätevesien lietteen voi poistaa ja kompostoida, mikäli syntyvän lietteen määrä on enintään 50 litraa vuodessa. Jätevesilietteiden kompostointi tulee tehdä vain tarkoitusta varten suunnitellussa suljetussa ja hyvin ilmastoidussa kompostorissa, joka on suojattu haittaeläimiltä ja jossa valumavesien pääsy maahan on estetty.

Ilmoita lietteen kompostoinnista seuraavat asiat:

- **kompostoinnista vastaavan henkilön nimi ja yhteystiedot**
- **kiinteistön tiedot (osoite tai kiinteistötunnus ja omistaja tai haltija)**
- **kompostoitavan lietteen määrä ja laatu**
- **puhdistamon ja kompostorin merkki ja malli**

Kirjallinen ilmoitus lähetetään Lounais-Suomen jätehuoltolautakunnalle.



# Yhteydenotot eri tilanteissa

Ota yhteyttä  
Lounais-  
Suomen  
Jätehuoltoon,  
kun haluat:

- A. liittyä jätehuoltojärjestelmään kunnan järjestämän jätteenkuljetuksen alueella
- B. muutoksia omiin jätehuolto- palveluihin, muuttaa astiasi tyhjennysrytmiä tai keskeyttää tyhjennykset (4 vk – 6 kk) kunnan järjestämän jätteenkuljetuksen alueella
- C. tietoa jätehuoltopalveluista
- D. tietoa vastaanottopaikoista
- E. tietoa jätteiden lajitteluun ja käsittelyyn liittyen
- F. tietoja laskutukseen liittyen
- G. tilata neuvontaa esimerkiksi taloyhtiön tai harrastusryhmän tilaisuuteen

Ota yhteyttä  
paikkakunnalla  
toimiviin jätteen-  
kuljetusrytmiin,  
kun haluat:

- A. liittyä jätehuoltojärjestelmään alueella, jolla kiinteistön haltija sopii jätteenkuljetuksesta (kilpailuta!)
- B. muutoksia omiin jätehuolto- palveluihin tai muuttaa astiasi tyhjennysrytmiä alueella, jolla kiinteistön haltija sopii jätteenkuljetuksesta
- C. keskeyttää tyhjennykset alueella, jolla kiinteistön haltija sopii jätteenkuljetuksesta (4 vk – 6 kk)

Ota yhteyttä  
Lounais-Suomen  
jätehuolto-  
lautakuntaan,  
kun haluat:

- A. tietoja ja neuvoja jätehuollon viranomais- asioihin liittyen
- B. tehdä maksumuutoksen
- C. hakea poikkeamista jätehuoltomääräyksistä
- D. ilmoittaa kimppa-astiasta eli naapureiden kanssa yhteisestä jätteastiasta alueella, jolla kiinteistön haltija sopii jätteenkuljetuksesta
- E. keskeyttää jätteenkuljetuksen yli puoleksi vuodeksi
- F. hyödyntää jätevesilietettä maataloudessa tai kompostoida lietettä kiinteistöllä

Ota yhteyttä  
kunnan  
ympäristönsuojelu-  
viranomaiseen,  
kun haluat:

- A. ilmoittaa epäasianmukaisesta jätteen käsittelystä, kuten jätteiden poltosta, johon pitäisi puuttua
- B. ilmoittaa roskaantuneesta alueesta
- C. ilmoittaa jätehuoltoon liittymättömistä kiinteistöistä

# Yhteystiedot

## Jätehuoltoviranomainen

### **Lounais-Suomen jätehuoltolautakunta**

[jatehuoltolautakunta@turku.fi](mailto:jatehuoltolautakunta@turku.fi)

PL 355 (Puutarhakatu 1, 2. krs), 20101 TURKU

Satu Ojala  
jätehuoltoasiamies  
044 727 6827

Veli-Matti Suhonen  
jätehuoltoasiamies  
040 180 7657

## Jätehuoltoyhtiö

### **Lounais-Suomen Jätehuolto Oy (LSJH)**

[www.lsjh.fi](http://www.lsjh.fi)

[asiakaspalvelu@lsjh.fi](mailto:asiakaspalvelu@lsjh.fi)

Asiakaspalvelu 0200 47470

## Ympäristönsuojeluviranomaiset

Kuntien kotisivut

## Kaikki kierrätyspisteet

[www.kierratys.info](http://www.kierratys.info)

## Evira

[www.evira.fi](http://www.evira.fi)

## ELY-keskus

[www.ely-keskus.fi](http://www.ely-keskus.fi)

# Lounais-Suomen jätehuoltolautakunta

Aura  
Kaarina  
Kemiönsaari  
Lieto  
Marttila  
Masku  
Mynämäki  
Naantali  
Nousiainen  
Paimio  
Parainen  
Pöytyä  
Raisio  
Rusko  
Salo  
Sauvo  
Turku

