



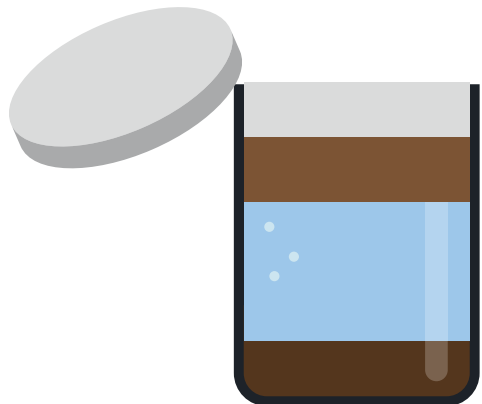
LOUNAIS-SUOMEN  
JÄTEHUOLTO

# LIETESÄILIÖN TYHJENNYS LOUNAIS- SUOMESSA



# SISÄLLYSLUETTELO

<b>LIETEKULJETUKSET LOUNAIS-SUOMEN JÄTEHUOLLON KANSSA</b>	<b>3</b>
<b>KUINKA USEIN LIETESÄILIÖ ON TYHJENNETTÄVÄ?</b>	<b>4</b>
<b>LIETTEEN OMATOIMINEN KÄSITTELY</b>	<b>8</b>
<b>VARMISTATHAN TURVALLISEN LIETETYHJENNYKSEN</b>	<b>9</b>
<b>USEIN KYSYTTYÄ</b>	<b>11</b>
<b>OTA YHTEYTTÄ</b>	<b>12</b>



# LIETEKULJETUKSET LOUNAIS-SUOMEN JÄTEHUOLLON KANSSA

Kunnassasi siirrytään jätehuoltolautakunnan päätöksestä Lounais-Suomen Jätehuollon (LSJH) järjestämään lietteenkuljetukseen asteittain vuoden 2026 loppuun mennessä. Lietesäiliöiden tyhjennyksistä huolehtii Lounais-Suomen Jätehuollon kilpailuttamat yritykset. Voit tarkistaa nettisivuiltamme mikä yritys hoitaa LSJH:n lietetyhjennyksiä alueellasi.

Jos olet uusi asukas tai et ole ilmoittanut tietoja kiinteistösi jätevesijärjestelmästä LSJH:lle, teet sen kätevimmin sähköisen asioinnin kautta. Ilmoittamisen voi myös tehdä lomakkeella, joka löytyy osoitteesta **www.lsjh.fi/kjjk-liete**.



# KUINKA USEIN LIETESÄILIÖ ON TYHJENNETTÄVÄ?

Kiinteistön lietesäiliöiden tyhjennysvälit määritellään alueen jätehuolto-määräyksissä. Tyhjennysvälit riippuvat säiliöön johdettavasta jätevedestä, kiinteistötyypistä ja kiinteistön asukasluvusta.

Saostussäiliöistä, pienpuhdistamojen lietetiloista ja muista vastaavista lietesäiliöistä jätevesiliete on poistettava jätevesijärjestelmän käyttö- ja huolto-ohjeiden mukaisesti, mutta kuitenkin vähintään seuraavasti:

<b>LIETESÄILIÖT, JOISSA KÄSITELLÄÄN VESIKÄYMÄLÄJÄTEVESIÄ</b>	<b>LIETESÄILIÖT, JOISSA KÄSITELLÄÄN VAIN PESUVESIÄ</b>	<b>UMPISÄILIÖT</b>
<p>Useamman kuin yhden asukkaan vakituisten asuinkiinteistöjen saostussäiliöistä ja pienpuhdistamoista on liete tyhjennettävä vähintään kerran vuodessa.</p> <p>Yhden asukkaan vakituisten asuntojen ja vapaa-ajan asuntojen saostussäiliöistä ja pienpuhdistamoista on liete tyhjennettävä vähintään kahden vuoden välein.</p>	<p>Saostussäiliöistä ja pienpuhdistamoista on liete tyhjennettävä vähintään kolmen vuoden välein.</p>	<p>Umpisäiliöt on tyhjennettävä tarpeen mukaan ja viimeistään niiden täytyessä.</p> <p>Mikäli kiinteistö on käytössä, on umpisäiliö kuitenkin tyhjennettävä ja sen kunto tarkastettava vähintään viiden vuoden välein.</p>

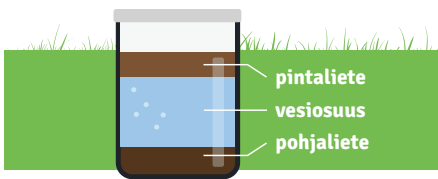
# Tyhjennyksen tilaaminen

Voit tilata lietesäiliön tyhjennyksen asiakaspalvelumme tai sähköisen asiointimme kautta. Tilaus kannattaa tehdä hyvissä ajoin ennen toivottua tyhjennysajankohtaa. Suoritamme erikseen tilatun tyhjennyksen 5 arkipäivän sisällä. Jos tilaat tyhjennyksen erikseen siten, että lietesäiliö on tyhjennettävä saman päivän aikana, veloitamme tyhjennyksestä pikatyhjennyksen lisämaksun. Löydät kaikki hintatiedot nettisivuiltamme.

## Tyhjennys käytännössä

Tyhjennykset toteutetaan arkipäivisin. Kovilla pakkasilla (lämpötila alle  $-15\text{ }^{\circ}\text{C}$ ) lietesäiliöitä ei välttämättä pystytä tyhjentämään ja silloin tyhjennykset siirtyvät eteenpäin.

Osalla alueista saostussäiliöiden tyhjennykset suoritetaan ekotyhjennysmenetelmällä. Ekotyhjennys tarkoittaa sitä, että lieteautossa on kaksi lokeroa, jonka avulla saostussäiliön lieteosuudet ja vesiosuudet voidaan pitää erillään toisistaan tyhjennyksen aikana. Näin ollen saostussäiliöön voidaan palauttaa sieltä tilapäisesti poistettu vesiosuus.



## Ekotyhjennys

Ekotyhjennyksiä voidaan tehdä ainoastaan saostussäiliöille. Kaikille saostussäiliöille ekotyhjennys ei kuitenkaan ole mahdollista, esimerkiksi maapohja estää ekotyhjennyksen. Ekotyhjennyksessä säiliöistä imetään aina pois lietteet, jotka kuljetetaan puhdistamolle käsittelyyn. Ainoastaan vesiosuus palautetaan saostussäiliöön. Näin vältetään se, että vettä kuljetetaan turhaan puhdistamoille. Kaksilokeroautoilla voi tyhjentää kaiken tyyppisiä lietesäiliöitä, vaikka vesiosuutta ei eroteltaisikaan.

### Ekotyhjennyksen hyödyt

- Kuljetusmatkat lyhenevät, kun vettä kuljetetaan huomattavasti vähemmän. Näin ollen myös päästöt, renkaiden aiheuttamat ympäristöhaitat ja teiden kulutus vähenee.
- Saostussäiliön ensimmäinen osa tulisi aina täyttää vedellä tyhjennyksen jälkeen, jotta liete ei pääse karkaamaan seuraviin säiliöihin ja siitä eteenpäin. Ekotyhjennyksen myötä saostussäiliön vedellä täyttö hoituu ainakin osittain tyhjennyksen yhteydessä, kun saostussäiliöstä tyhjennetty vesiosuus palautetaan säiliöön. Palautettu vesi sisältää säiliön oman bakteerikannan, jolloin säiliön biologinen prosessi käynnistyy nopeasti tyhjennyksen jälkeen.



## Pienpuhdistamon tyhjennys

Pienpuhdistamon tyhjennystä varten kuljettaja tarvitsee selkeät ohjeet. Toimitathan ohjeet LSJH:n asiakaspalveluun tai jätä ne puhdistamon kohdalle tyhjennysviikon ajaksi. Ohjeet voi esimerkiksi päällystää ja kiinnittää puhdistamon kannen sisäpuolelle.

## Tyhjennyksen keskeytys

Lietekuljetukset voidaan keskeyttää määräajaksi, jos kiinteistö ja sen lietesäiliöt ovat kokonaan käyttämättömänä. Lietesäiliöiden on oltava tyhjennettyjä keskeytyksen alkaessa. Määräaikaisesta keskeytyksestä on ilmoitettava LSJH:lle. Jos vakituisen kiinteistön lietekuljetukset keskeytetään yli kahdeksi vuodeksi ja vapaa-ajan asunnon kuljetukset keskeytetään yli kolmeksi vuodeksi, on keskeytyksestä ilmoitettava kirjallisesti jätehuoltoviranomaiselle eli Lounais-Suomen jätehuoltolautakunnalle.

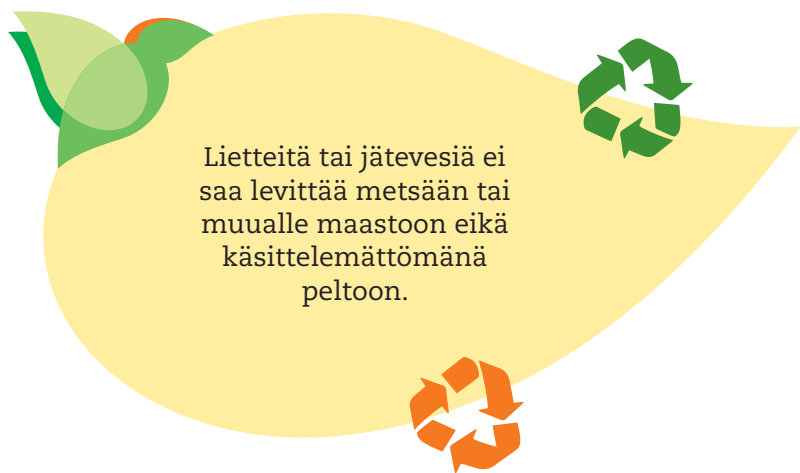
## Hukkanouto

Jos lietesäiliötä ei kiinteistöstä johtuvista syistä päästä tyhjentämään, veloitetaan tyhjennysyrityksestä hukkanoutomaksu. Lisätietoa hukkanoutomaksusta löydät nettisivuiltamme.



# LIETTEEN OMATOIMINEN KÄSITTELY

Jätevesilietteiden omatoiminen käsittely on sallittua tietyin ehdoin. Oma-toimisesta käsittelystä, esimerkiksi kompostoinnista tai hyödyntämisestä maataloudessa, on aina tehtävä etukäteen kirjallinen ilmoitus jätehuoltoviranomaiselle. Lietteiden hyödyntäminen maataloudessa edellyttää, että liete kalkkistabiloidaan tai käsitellään muulla Ruokaviraston (ent. Evira) ja ympäristönsuojeluviranomaisen hyväksymällä tavalla. Lietteitä tai jätevesiä ei saa levittää metsään tai muualle maastoon eikä käsittelemättömänä peltoon. Lisätietoa omatoimisesta käsittelystä saat kuntasi ympäristönsuojelutoimistolta ja Lounais-Suomen jätehuoltolautakunnalta. Ilmoituksen omatoimisesta käsittelystä voit tehdä osoitteessa **www.lsjh.fi/kjjk-liete**.

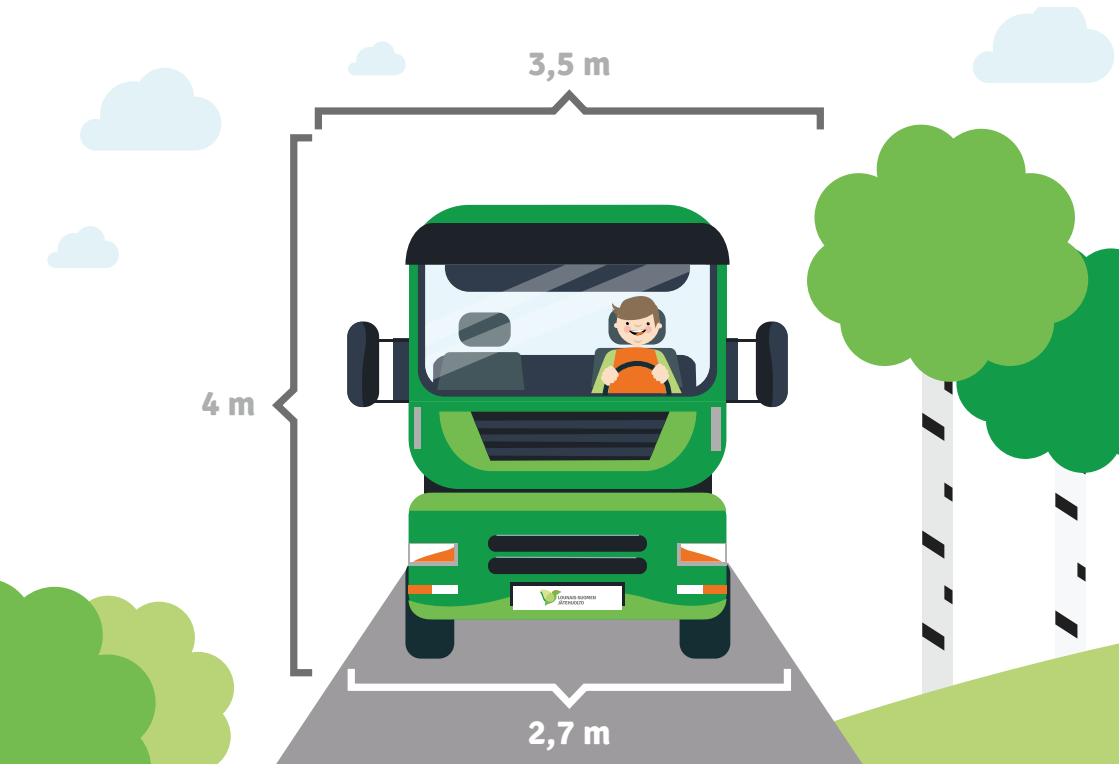




# VARMISTATHAN TURVALLISEN LIETETYHJENNYKSEN

Kiinteistön haltija vastaa siitä, että lieteajoneuvolla tyhjennettävien lietesäiliöiden luokse pääsee ja että säiliöt voidaan tyhjentää esteettömästi ja turvallisesti. Lieteauto vaatii suunnilleen samanlaisen kulkuväylän ja tilan kuin iso paloauto.

Varmistathan, että puiden oksat, portit ja johdot eivät ole lieteauton esteenä.





## Teethän kuljettajan työstä helpompaa seuraavasti:

- Merkitse lietesäiliön sijainti LSJH:n punaisella viirillä tai jollakin muulla näkyvällä välineellä. Viirin voi esimerkiksi kiinnittää keppiin.
- Huolehdi, että lieteauto pääsee vähintään 45 metrin etäisyydelle tyhjennettävistä lietesäiliöistä.
- Luo lumet, poista jäät ja hiekoita kulkureitti lietesäiliöille talvisin. Huolehdi kesällä siitä, että kasvillisuus ei estä lietesäiliölle pääsyä tai tyhjennystä.
- Varmista, että lietesäiliöiden kannet eivät ole liian painavat ja että ne saa auki helposti joko käsin tai käsikäyttöisellä apuvälineellä.
- Pidä huolta, että lietesäiliön ympäristön kunto on sellainen, ettei lietesäiliöön pääse putoamaan.
- Huomioithan, että lieteauto vaatii 4 m vapaata korkeutta ja 2,7–3,5 m leveän tien, riippuen mm. tien kunnosta, kantavuudesta ja mahdollisista mäistä ja mutkista. Varmistathan, että puiden oksat, portit ja johdot eivät ole lieteauton esteenä.

# USEIN KYSYTTYÄ

## **Kiinteistölläni syntyy hyvin vähän lietettä. Pitääkö saostussäiliö kuitenkin tyhjentää säännöllisesti?**

Jos kiinteistö ja sen lietesäiliöt ovat kokonaan käyttämättömänä voi lietekuljetukset keskeyttää ilmoittamalla asiasta LSJH:lle. Lietesäiliöiden tulee olla tyhjennettynä keskeytyksen alkaessa. Jos vakituisen kiinteistön lietekuljetukset keskeytetään yli kahdeksi vuodeksi ja vapaa-ajan asunnon kuljetukset keskeytetään yli kolmeksi vuodeksi, on keskeytyksestä ilmoitettava kirjallisesti jätehuoltoviranomaiselle.

## **Miksi en ole saanut ilmoitusta tulevasta tyhjennyksestä tekstiviestitse?**

Rekisterissämme ei todennäköisesti ole ollut puhelinnumeroasi, ilmoitathan sen meille sähköpostitse osoitteeseen **liete@lsjh.fi**.

## **Voinko itse tilata tyhjennyksen haluamaltani kuljetusyritykseltä?**

Sen jälkeen kun alue, missä kiinteistösi sijaitsee, on siirtynyt kunnan, eli LSJH:n järjestämiin tyhjennyksiin, et jätelain mukaan enää voi tilata tyhjennystä muualta kuin LSJH:lta.

## **Lietesäiliöni sijaitsee paikassa, mihin ei pääse kuorma-autolla, miten tyhjennys saadaan onnistumaan?**

LSJH:n tyhjennykset voidaan myös hoitaa erikoiskalustolla tai pitkien letkujen avulla, joten yleensä tyhjennys saadaan onnistumaan. Jos lietesäiliösi sijaitsee hankalassa paikassa, olethan yhteydessä asiakaspalveluumme hyvissä ajoin.

# OTA YHTEYTTÄ

Asiakaspalvelumme vastaa mielellään kaikkiin lietteen keräystä koskeviin kysymyksiin.

## ASIAKASPALVELUN KAUTTA VOIT TILATA TAI SIIRTÄÄ LIETESÄILIÖSI TYHJENNYKSEN

Ota yhteyttä sähköpostitse osoitteeseen **liete@lsjh.fi**.

Asiakaspalvelu puh. **0200 47470** arkisin klo 9–15 (pvm/mpm), LSJH:n chat-palvelu arkisin klo 9–15 osoitteessa **www.lsjh.fi**.

Voit myös ottaa yhteyttä sähköisen asioinnin kautta osoitteessa **www.lsjh.fi/sahkoinen-asiointi**.

Lietesäiliöiden tyhjennyshinta sisältää kuljetus- ja käsittelymaksun. Tämän lisäksi ylimääräisestä tehdystä työstä laskutetaan lisämaksuja. Ajankohtaiset hintatiedot löydät verkkosivuiltamme **www.lsjh.fi**.



LOUNAIS-SUOMEN  
JÄTEHUOLTO

Pienempi kuorma huomiselle.